

RANKING GERAL (2022)

12°

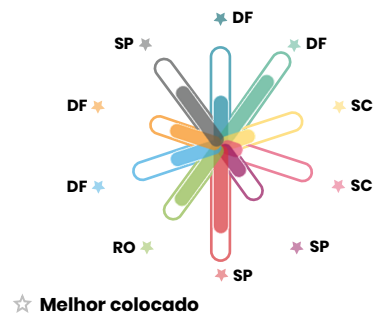
0,447

Posição Índice

ANO ANTERIOR 13° 0,470

ANO INICIAL 12° 0,406

RANKING POR ÁREA (2022)

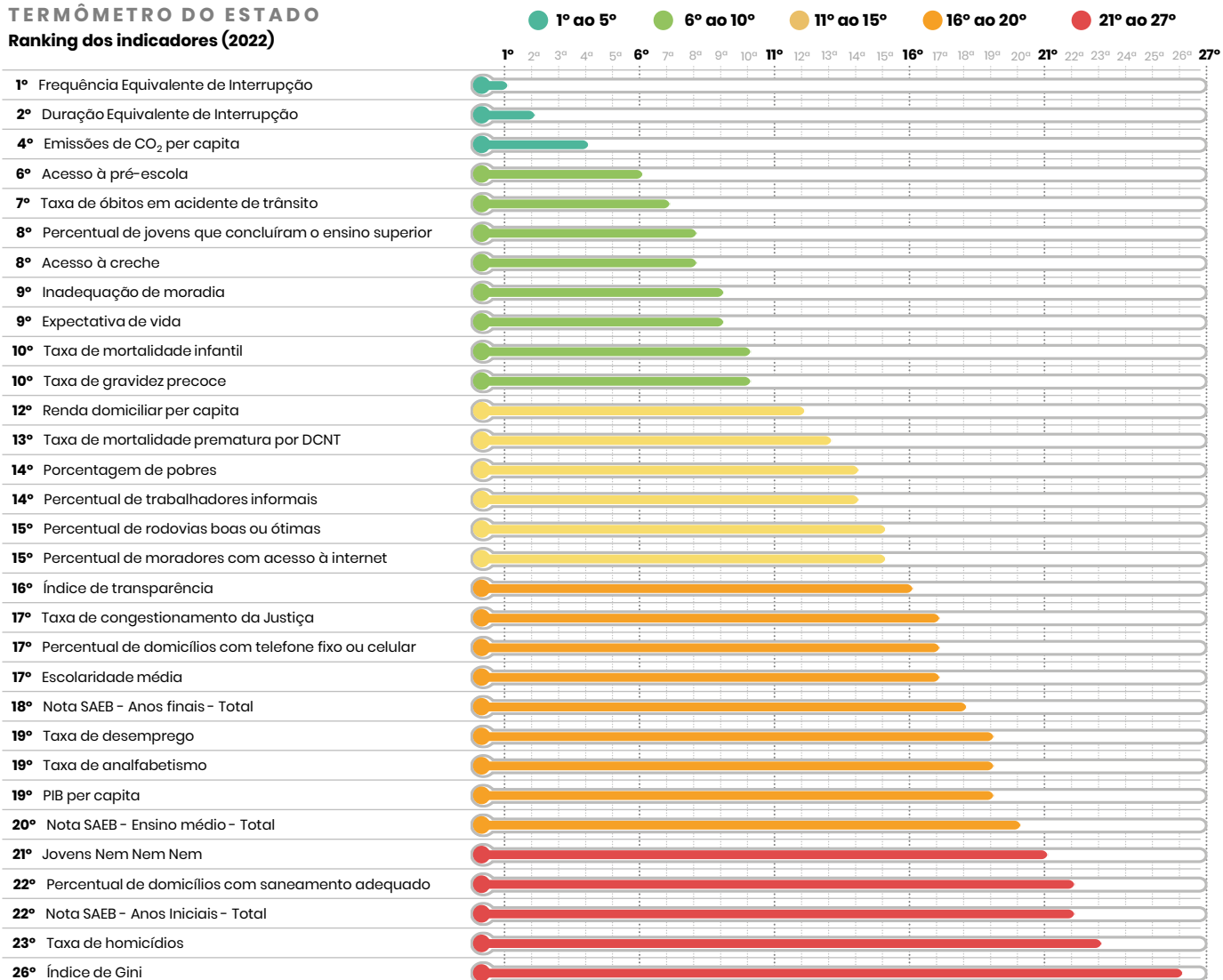


SÍNTESE DOS RESULTADOS POR ÁREA

| | 2022 | | ANO ANTERIOR | | ANO INICIAL | | MELHOR COLOCADO 2022 | |
|----------------------------------|---------|--------|--------------|--------|-------------|--------|----------------------|--------|
| | Posição | Índice | Posição | Índice | Posição | Índice | UF | Índice |
| Capital humano | 19 | 0,390 | 20 | 0,365 | 20 | 0,158 | ★ DF | 0,753 |
| Condições de vida | 17 | 0,656 | 17 | 0,656 | 15 | 0,653 | ★ DF | 0,858 |
| Desenvolvimento econômico | 15 | 0,301 | 14 | 0,316 | 19 | 0,349 | ★ SC | 0,677 |
| Desenvolvimento social | 21 | 0,179 | 16 | 0,363 | 15 | 0,293 | ★ SC | 0,736 |
| Educação | 13 | 0,309 | 15 | 0,355 | 15 | 0,209 | ★ SC | 0,500 |
| Infraestrutura | 16 | 0,693 | 17 | 0,680 | 8 | 0,587 | ★ SP | 0,888 |
| Institucional | 18 | 0,584 | 8 | 0,588 | 7 | 0,621 | ★ RO | 0,691 |
| Juventude | 12 | 0,413 | 12 | 0,396 | 20 | 0,234 | ★ DF | 0,695 |
| Saúde | 8 | 0,415 | 8 | 0,382 | 8 | 0,329 | ★ DF | 0,550 |
| Segurança | 14 | 0,564 | 16 | 0,573 | 8 | 0,534 | ★ SP | 0,813 |

TERMÔMETRO DO ESTADO

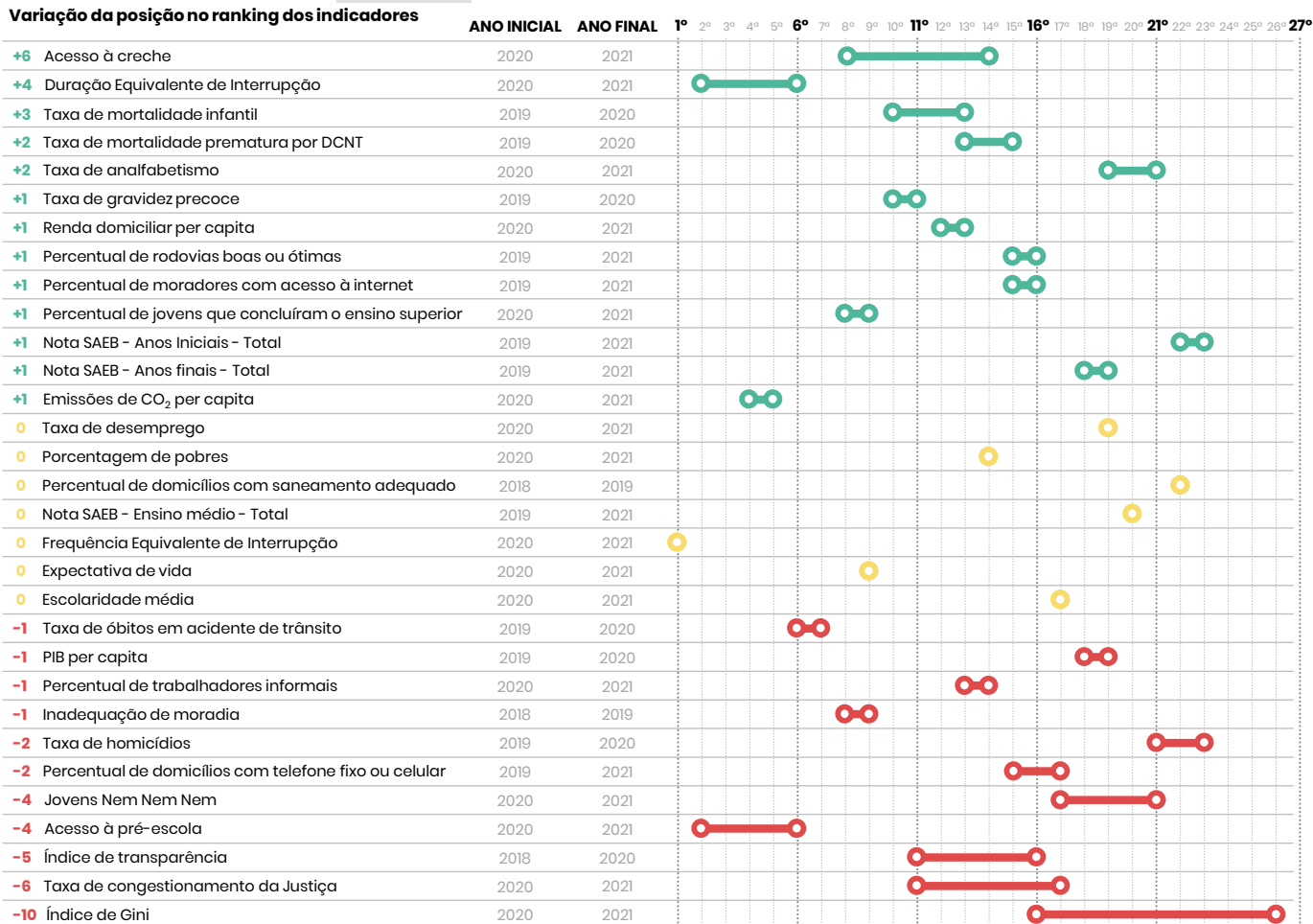
Ranking dos indicadores (2022)



TRAJETÓRIA DO ESTADO NO ÚLTIMO ANO

Avançou Manteve Recuou

Varição da posição no ranking dos indicadores



TRAJETÓRIA DO ESTADO NA DÉCADA

Avançou Manteve Recuou

Varição da posição no ranking dos indicadores

