

## RANKING GERAL (2022)

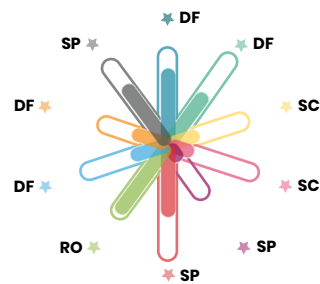
**21°** | **0,397**

Posição | Índice

ANO ANTERIOR | 24° | 0,385

ANO INICIAL | 21° | 0,331

## RANKING POR ÁREA (2022)



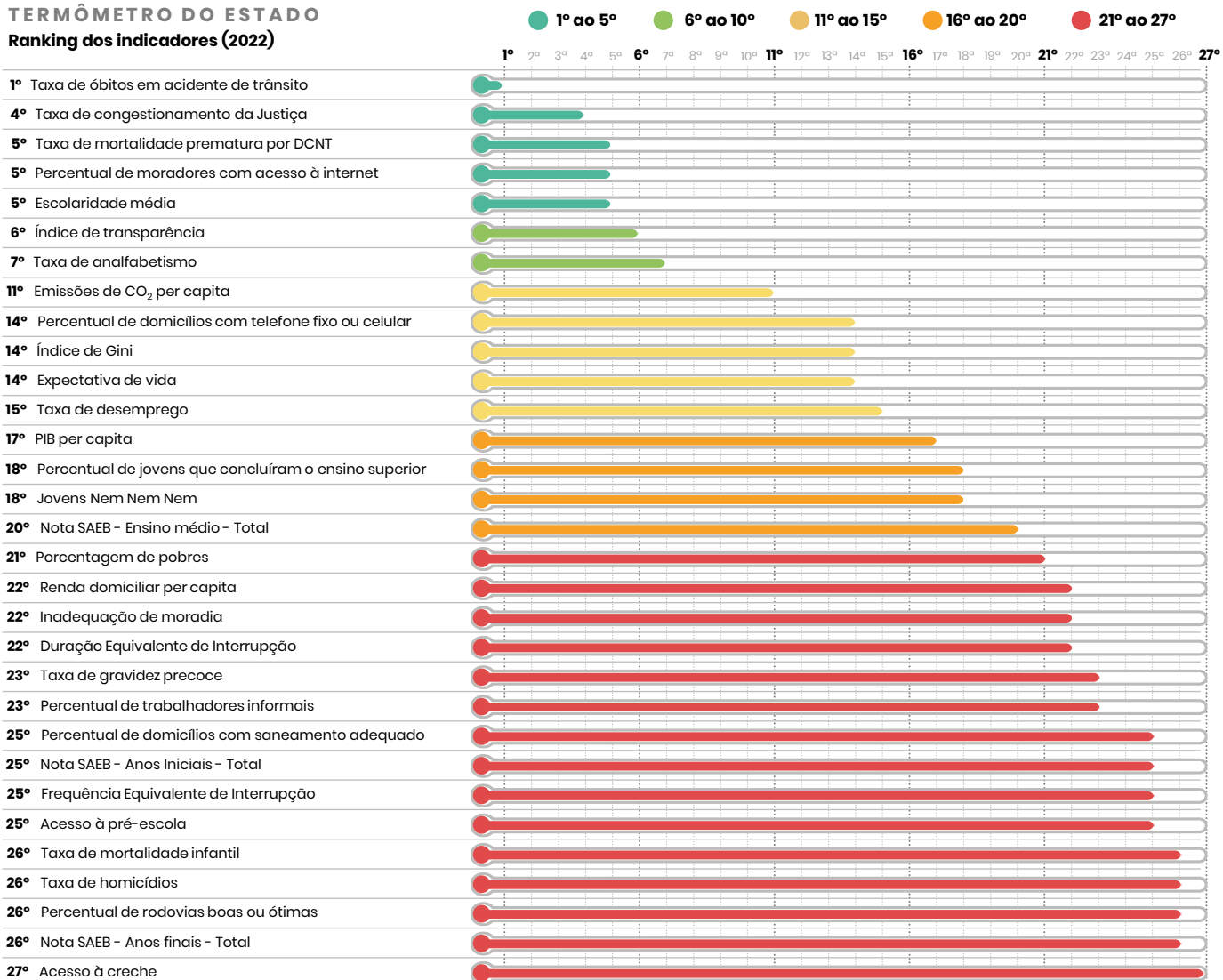
☆ Melhor colocado

## SÍNTESE DOS RESULTADOS POR ÁREA

	2022		ANO ANTERIOR		ANO INICIAL		MELHOR COLOCADO 2022	
	Posição	Índice	Posição	Índice	Posição	Índice	UF	Índice
<b>Capital humano</b>	7	0,599	13	0,558	7	0,487	★ DF	0,753
<b>Condições de vida</b>	20	0,494	21	0,500	24	0,431	★ DF	0,858
<b>Desenvolvimento econômico</b>	18	0,276	21	0,260	21	0,342	★ SC	0,677
<b>Desenvolvimento social</b>	16	0,214	18	0,312	17	0,261	★ SC	0,736
<b>Educação</b>	27	0,152	27	0,123	27	0,045	★ SC	0,500
<b>Infraestrutura</b>	24	0,571	25	0,529	24	0,325	★ SP	0,888
<b>Institucional</b>	2	0,667	18	0,545	14	0,554	★ RO	0,691
<b>Juventude</b>	21	0,306	22	0,256	16	0,249	★ DF	0,695
<b>Saúde</b>	21	0,302	21	0,291	20	0,233	★ DF	0,550
<b>Segurança</b>	11	0,578	14	0,582	9	0,531	★ SP	0,813

## TERMÔMETRO DO ESTADO

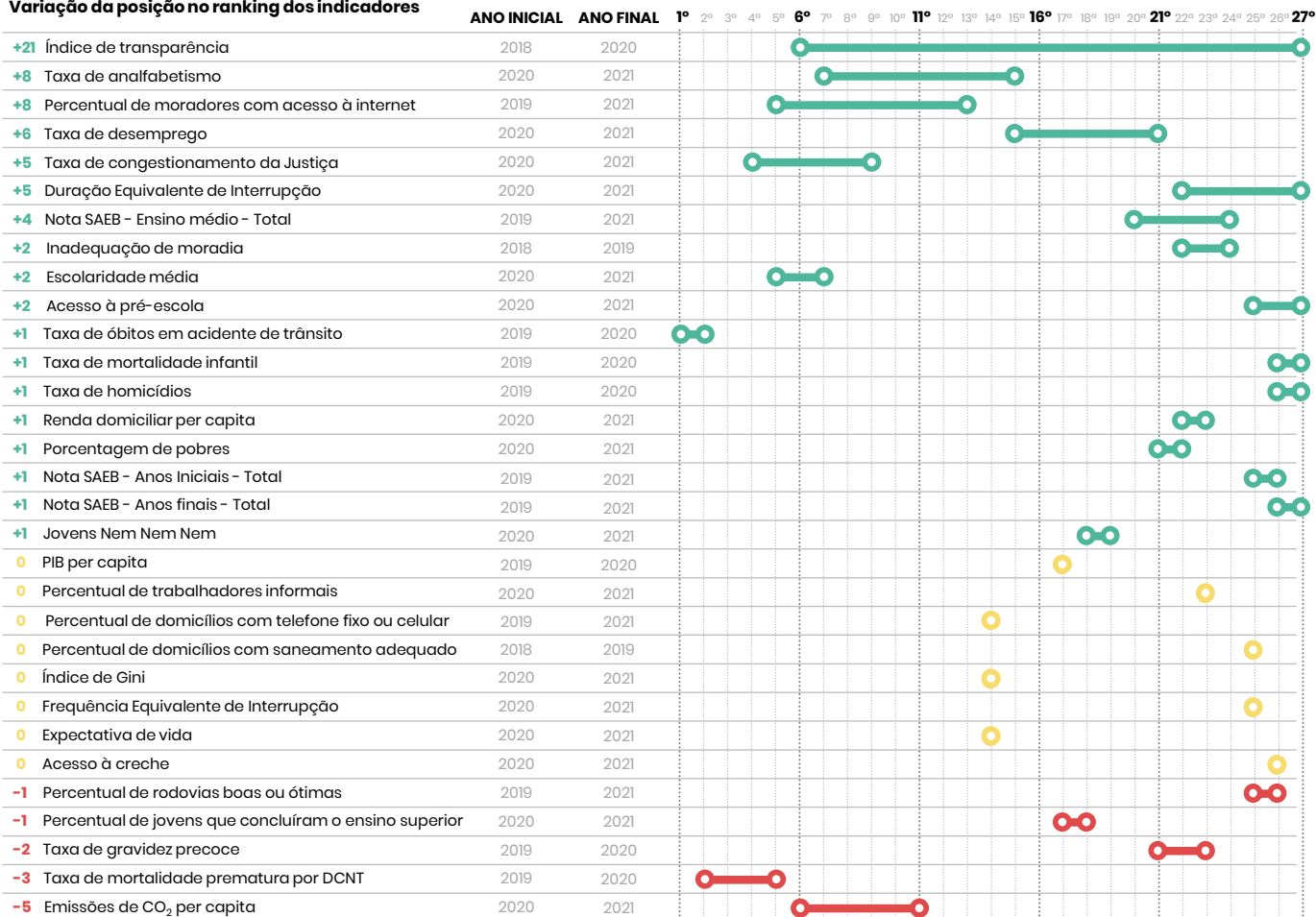
### Ranking dos indicadores (2022)



## TRAJETÓRIA DO ESTADO NO ÚLTIMO ANO

Varição da posição no ranking dos indicadores

● Avançou ● Manteve ● Recuou



## TRAJETÓRIA DO ESTADO NA DÉCADA

Varição da posição no ranking dos indicadores

● Avançou ● Manteve ● Recuou

